



i løpet av skoleåret, som også kan bidra til at GSI-tallene avviker fra historiske SSB-tall. Det kan også være noen barn som har utsatt skolestart eller fremskyndet skolestart. Altså er det en rekke variabler som bidrar til at disse tallene ikke er sammenfallende.

**3. Steinerskolen hadde kun 50 elever fordelt på de 7 første trinnene, ifølge skoleporten.  
Hvor mange av disse bor i Ås?**

**Svar:** Pr. 01.10.2018 var det 22 elever med folkeregistret adresse i Ås på 1.-7.trinn.

I inneværende skoleår er det 19 elever i 1.-10. trinn, men skolen mener de skal få flere elever utover de neste ukene.

**4. Hva var prognosene fra tidligere år og frem til nå, kontra den historiske statistikken?**

**Svar:** Det er vanskelig å vurdere tidligere framskrivinger oppimot nyere framskrivinger da forutsetningene har endret seg. Både med tanke på kontekst, men også med tanke på utvikling av modell for beregning av befolkningsvekst.

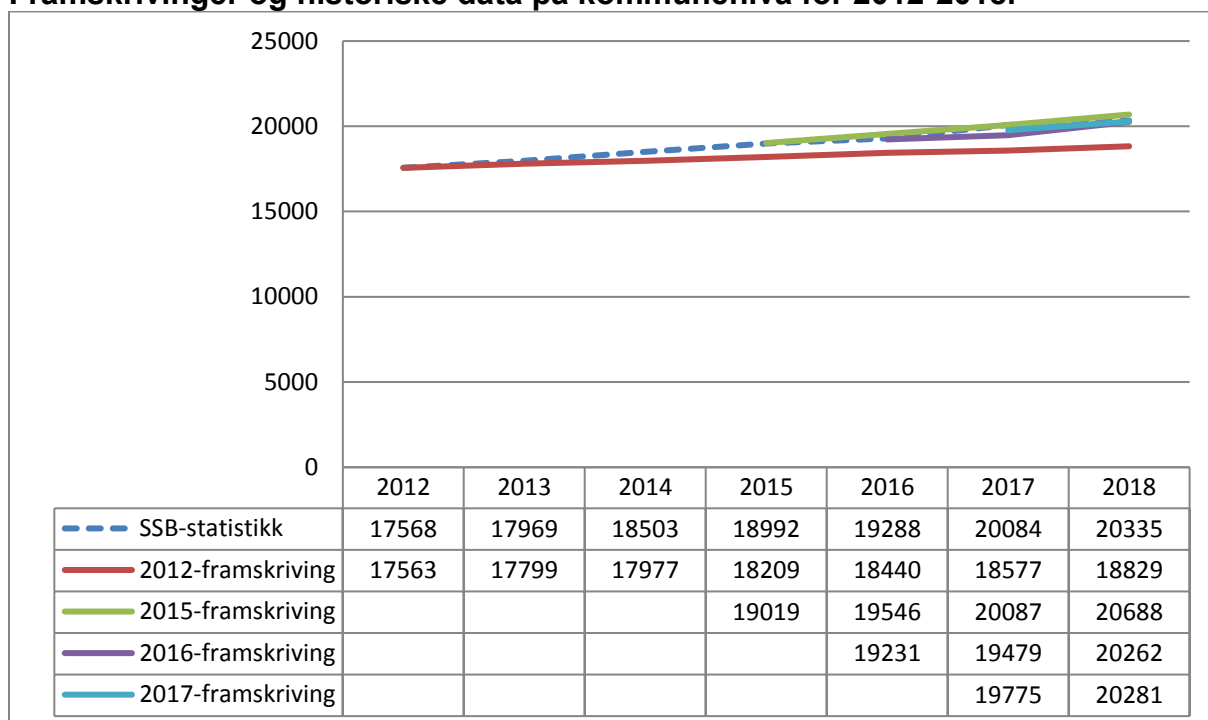
KOMPAS har blitt videreutviklet de siste årene. Det vil si at modellegenskapene er forbedret. Eksempelvis beregnes ekstern nettoflytting automatisk i modellen. Tidligere ble denne typen beregninger gjort manuelt på utsiden av modellen og lagt inn. Et annet eksempel er aldersmodeller – hvem flytter inn i hvilke typer boliger. Dette blir også nå beregnet automatisk i modellen.

Videre er det også sann at KOMPAS-framskrivinger kan beregnes ved ulike modellvalg. I den siste framskrivingen for 2019-2035, og de senere framskrivingene er «tilbudsmodellen» benyttet, som baserer seg på at modellen regner med at når det bygges en ny bolig så flytter noen inn i den. Dersom en kommune ikke er i vekst, kan det være mer hensiktsmessig å benytte andre modellvalg i KOMPAS.

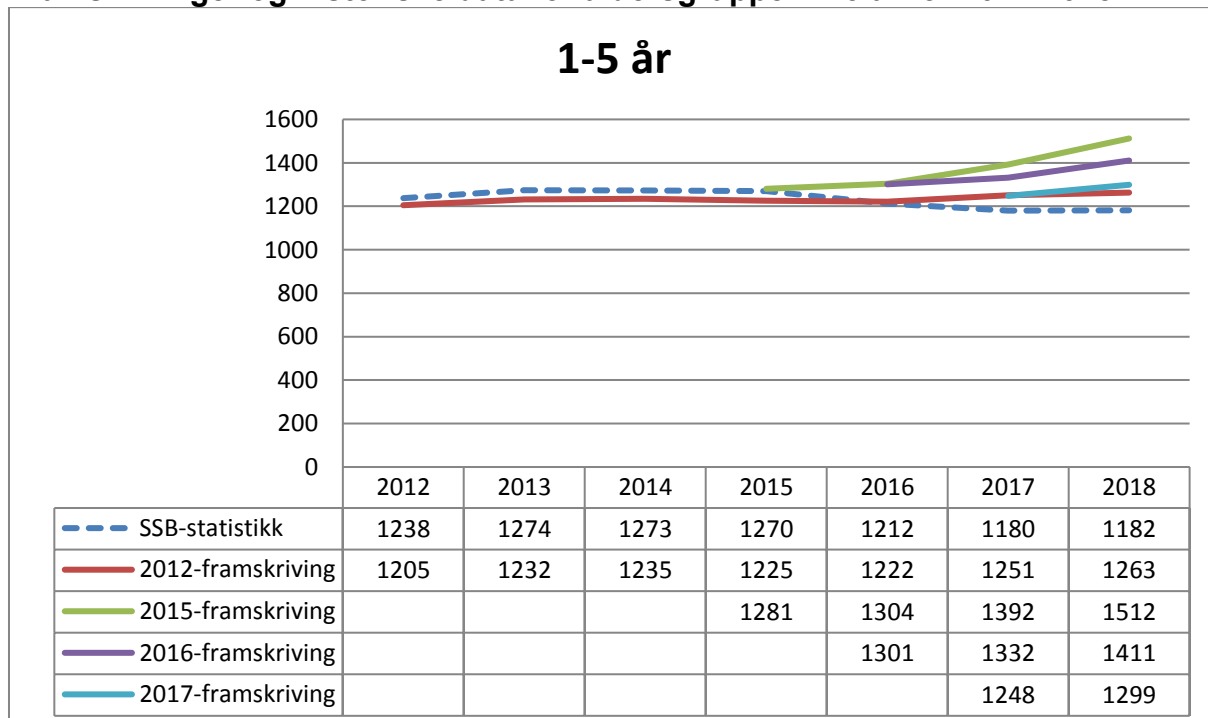
KOMPAS benyttes når vi ønsker å beregne konsekvensene av et kommunalt boligprogram på befolkningsutviklingen. Det innebærer at framskrivinger gjort foregående år baserer seg på ulike boligprogram, i og med boligprogrammet revideres årlig som konsekvens av at planlagte utbygginger frem i tid endrer seg.

Under følger grafiske oversikter over tidligere framskrivinger, sammenliknet med historiske data. Talletidspunkt er synkronisert slik at tall for det aktuelle året er direkte sammenlignbart.

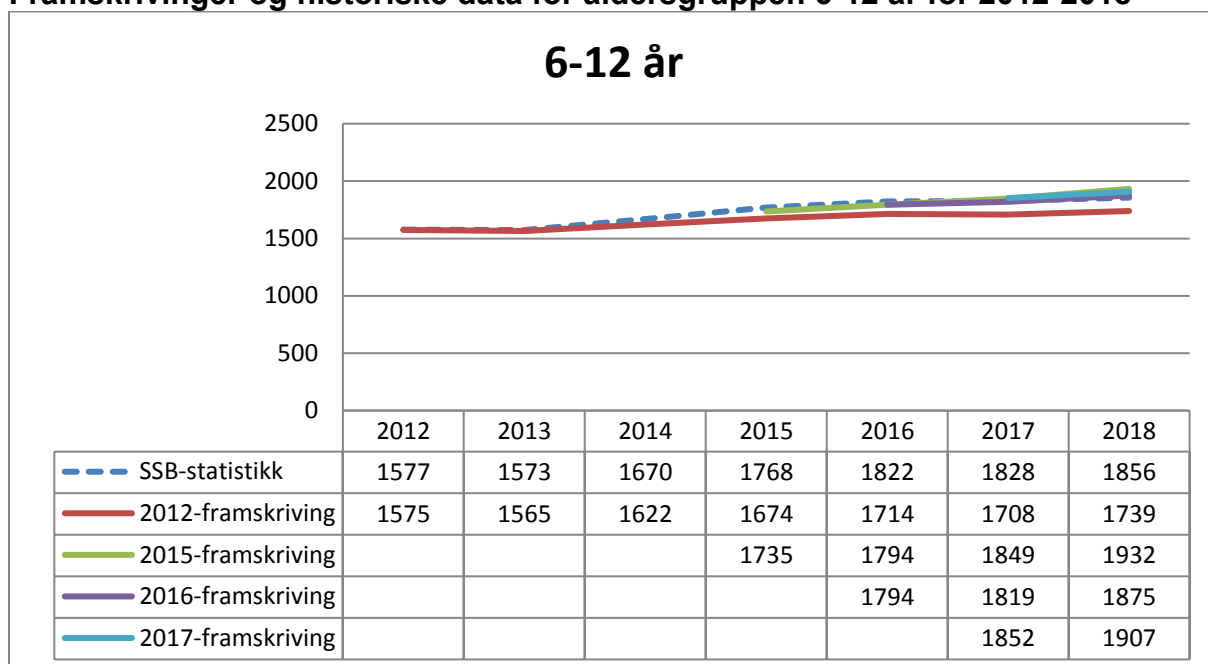
## Framskrivinger og historiske data på kommunenivå for 2012-2018.



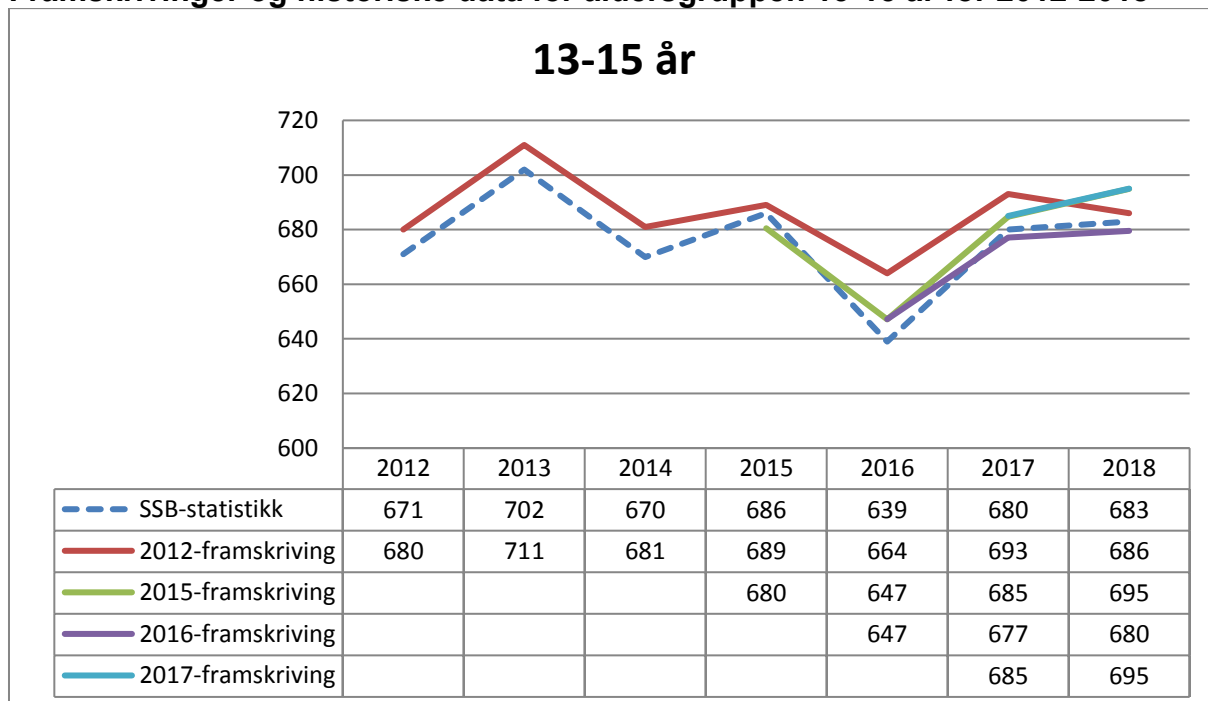
## Framskrivinger og historiske data for aldersgruppen 1-5 år for 2012-2018



## Framskrivinger og historiske data for aldersgruppen 6-12 år for 2012-2018



## Framskrivinger og historiske data for aldersgruppen 13-15 år for 2012-2018



Trine Christensen  
Rådmann

Ellen Benestad  
Kommunalsjef oppvekst og opplæring

*Dokumentet er elektronisk godkjent*